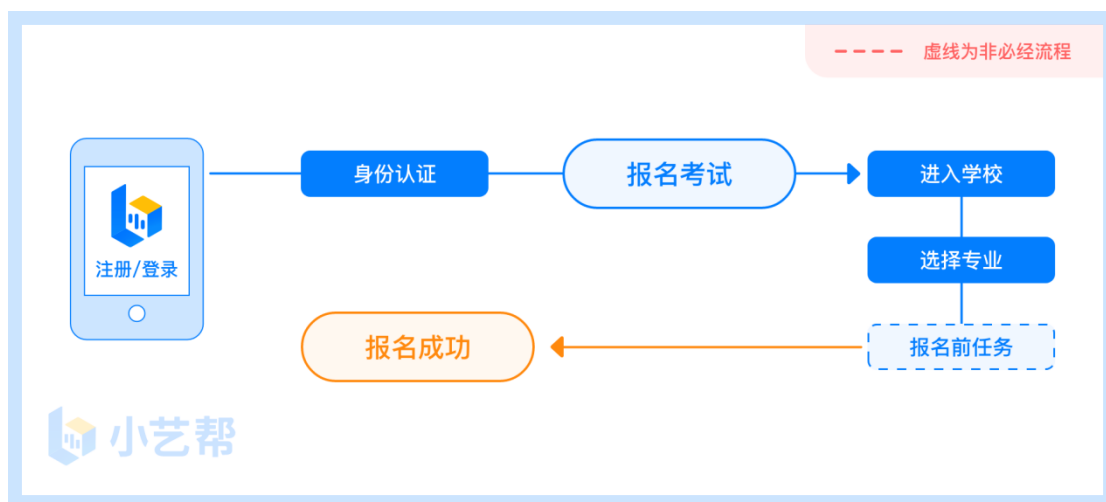


上海戏剧学院 2026 年线上考试平台（小艺帮 APP） 操作指南——报名



报名前及报名流程图

1. 下载注册及登录

1.1 下载安装

扫描下方二维码即可下载安装，或到小艺帮官方网站扫描二维码下载，考生不要通过其他渠道下载。网址：
<https://www.xiaoyibang.com/>

安装时，请授权**允许**小艺帮使用您的摄像头、麦克风、扬声器、存储空间、网络等权限，以保证可以正常报名考试。

小艺帮仅提供手机安卓、鸿蒙（暂不支持鸿蒙 5 及以上系统）和 IOS 版本，不支持各种安卓、鸿蒙平板和 iPad，敬请谅解！



1.2 注册

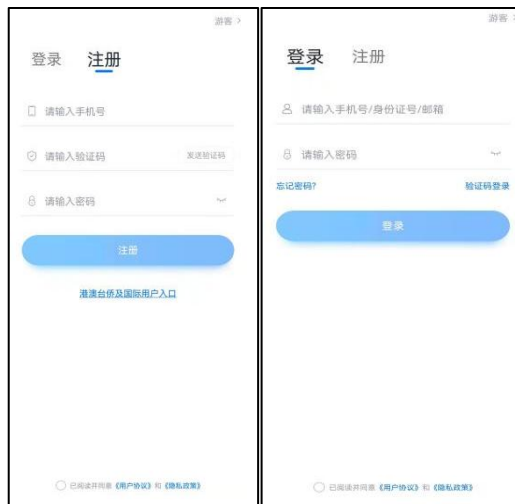
打开 APP 点击【注册】，输入手机号，获取填写手机验证码，设置密码后，即可完成注册。**注册成功后，切勿注销该账号，否则将无法再使用本账号或找回用户操作的任何内容，一切后果由考生本人自行承担。**

华侨及港澳台学生、外国留学生用户请点击注册页下方【港澳台侨及国际用户入口】进行注册，输入邮箱，获取邮箱验证码，设置密码后，即可完成注册。**小艺帮目前仅支持简体版，不提供英文版、繁体版。**

如考生已注册过小艺帮账号，请点击【去登录】，无须再次注册，直接用已有账号登录即可。

1.3 登录

进入登录页，使用手机号/身份证号/邮箱和密码即可登录（后续完成考生身份认证后方可使用身份证号登录），**身份证号必须为考生本人身份证号。**



2. 考试报名

请务必在我校规定时间内完成报名。

首次登录，需要认证考生的报考信息，才可以报名参加考试。注意屏幕下方小蓝条，认证免费，认证后不可更改信息。



2.1 身份认证及填写考生信息

——身份认证:

考生按提示上传本人身份证人像面和国徽面，点击下一步；也可点击右上方手动上传身份证信息，填写身

份证上的信息进行识别。港澳台华侨及国际考生可选择护照或通行证认证。

如遇到身份证已被验证，可点击“去申诉”，请耐心等待人工审核结果。

请尽早完成身份认证以免影响考试。

——填写考生信息

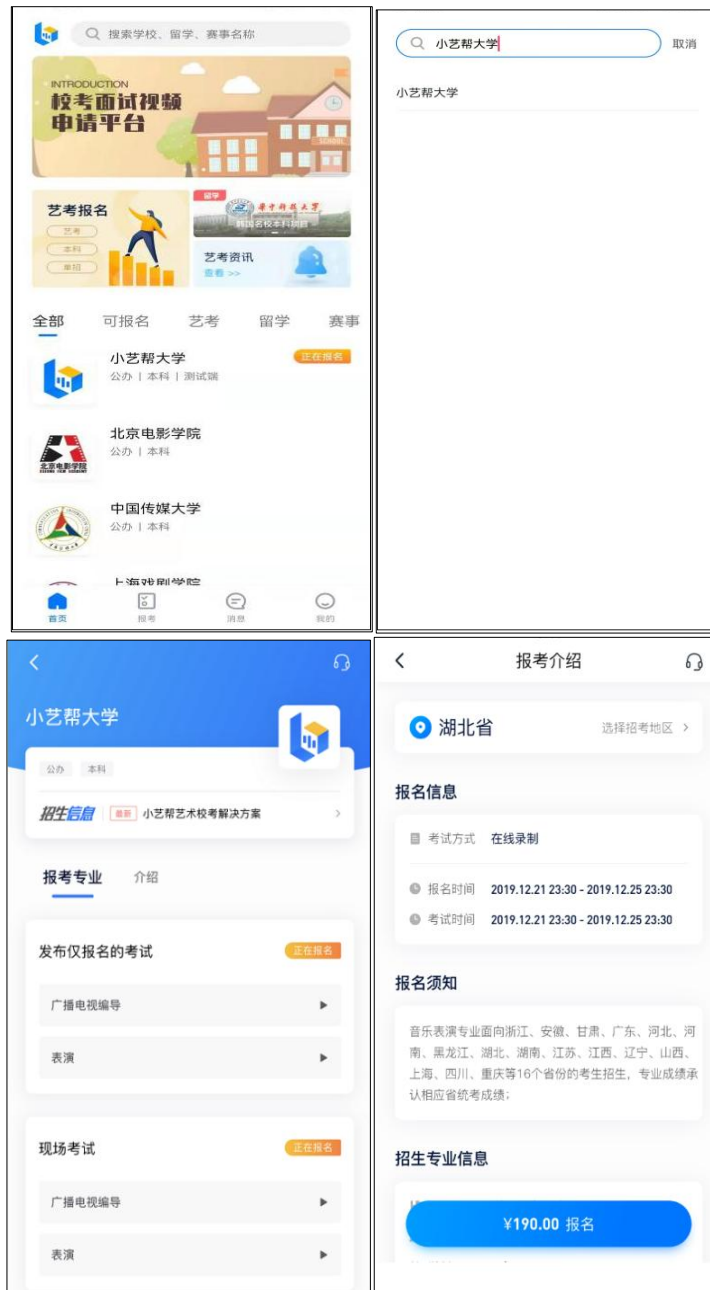
1. 提前准备好电子版免冠证件照。

2. 在“请选择身份”选项中选择“**其他**”（华侨及港澳台学生、外国留学生亦选择“其他”），按照指引填写学籍信息，即可完成认证，请务必如实、准确填写各项信息。**若身份已选择“高考生”不影响考试。**



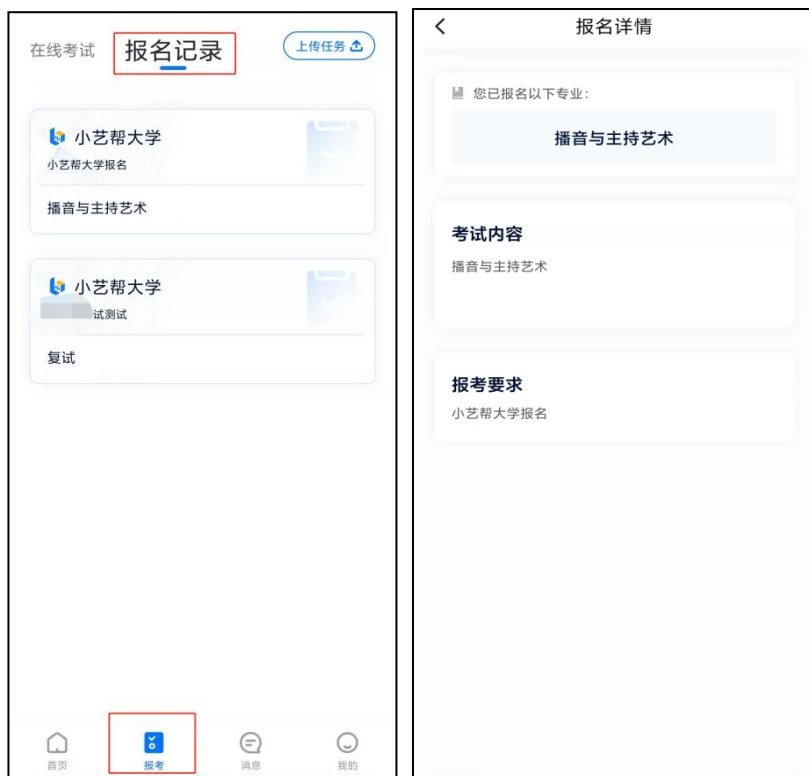
2.2 报名

1. 在【首页】搜索，或直接在下方列表找到**上海戏剧学院**，点击进入学校详情页，选择报考专业进入；
2. 报名时请确认招考地区是否正确（上海市），仔细阅读报名信息、报名须知、报考要求、招生专业信息等；
3. 点击【确认报名】，完成报名。二学位报考不需要缴费。



2.3 查看报名记录

报名成功后可以在【报考】-【报名记录】查看报名记录。



2.4 报名后的注意事项

报名成功后请耐心等待，注意学校发布的相关信息；学校发布相关考试信息后，再次登录小艺帮 APP 及时进行考试确认。

3. 技术咨询

技术咨询 QQ 号：800180626

技术咨询电话：4001668807

以上咨询方式仅限小艺帮 APP 的系统操作及技术问题咨询。

上海戏剧学院招生办公室：

邮箱：shxjzsb@126.com

电话：021-62488077 51798377 （工作日 8:30—11:00, 13:30—16:30）